



TRATAMENTOS

TERAPIAS NÃO INVASIVAS

- Meias de compressão médicas: www.sigvaris.com
- Compressão pneumática intermitente
- Ligaduras e faixas
- Medicação

PROCEDIMENTOS INVASIVOS

ABLAÇÃO DE VARIZES

- Cirurgia (remoção/flebotomia)
- Ablação térmica (laser/radiofrequência)
- Ablação química (escleroterapia)
- Outro (sutura)

CIRURGIA VENOSA PROFUNDA

- Stent
- Reparo de válvula

DETALHES ADICIONAIS

Para obter mais detalhes sobre tratamentos disponíveis, consulte seu médico.

DICAS DE SAÚDE PARA AS PERNAS

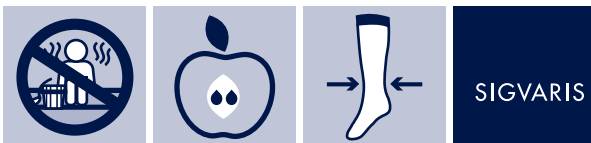


Exercite-se

Evite permanecer sentado / em pé por muito tempo

Levante as pernas

Controle o peso



Evite exposição prolongada ao calor

Dieta saudável

Utilize compressão

www.sigvaris.com



PERGUNTAS?

Para obter mais informações sobre a SIGVARIS, entre em contacto com o representante SIGVARIS em Portugal.

PORTUGAL

Medivaris Representações Médicas Lda
Ribeira de eiras – Adémia
3020-324 Coimbra
Tel: 239433640
www.medivaris.pt



SC / 300 / 06.2017 / V1 port_94267

SIGVARIS SAS

Rue Barthélémy Thimonnier
42176 St-Just-St-Rambert
França
www.sigvaris.com

INFORMAÇÕES DO PACIENTE

O que são doenças venosas crônicas?

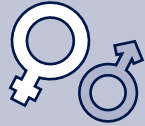


CAUSAS

FATORES DE RISCO



Histórico familiar



Gênero



Idade avançada

FATORES DE ESTILO DE VIDA



Falta de exercício



Muito tempo sentado / em pé



Excesso de peso

FATORES AGRAVANTES



Percurso



Cirurgia e trauma



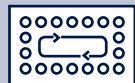
Diabetes



Gravidez múltipla



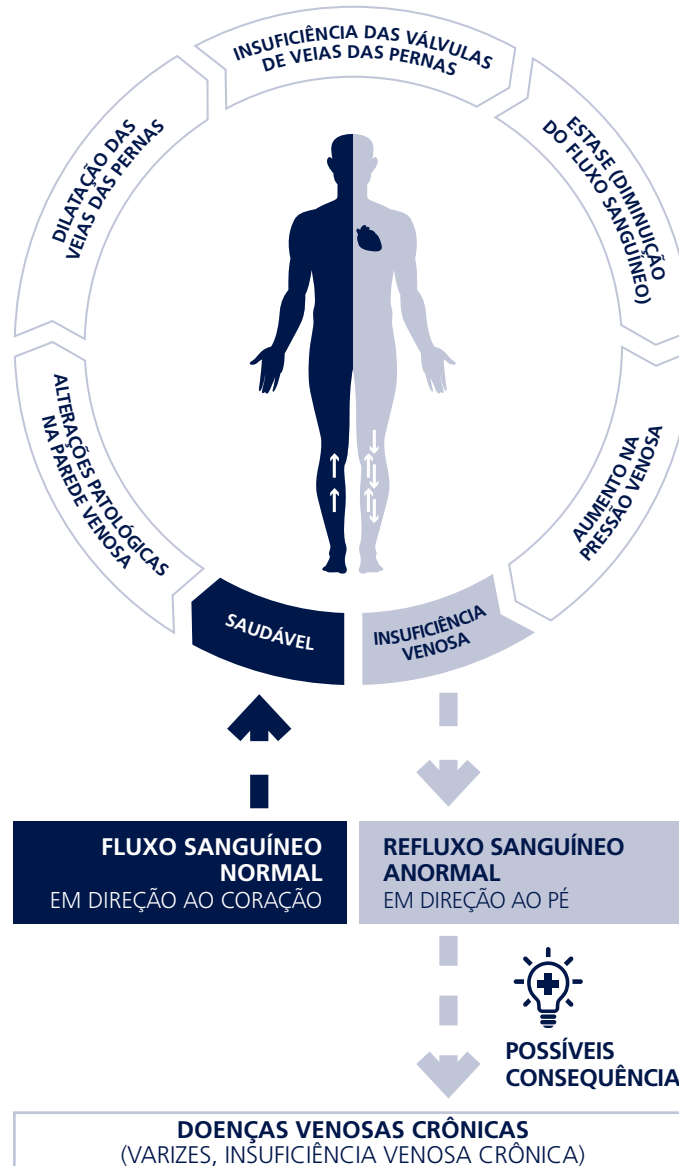
Gravidez



Outras doenças



MECANISMOS DA DOENÇA



SINAIS E SINTOMAS MÉDICOS

SINTOMAS VENOSOS DE PERNAS

Dores, sensação de peso ou inchaço aumentando durante o decorrer do dia, enquanto estiver sentado e em pé ou em dias quentes

SINAIS

DOENÇAS VENOSAS CRÔNICAS

De acordo com a classificação CEAP*, doenças venosas crônicas podem ser divididas em sete classes clínicas (C0 a C6) com sinais específicos:



* CEAP: C, sinais clínicos; E, etiologia; A, anatomia; P, fisiopatologia.

COMPLICAÇÕES VENOSAS AGUDAS

TROMBOSE VENOSA

- Trombose venosa superficial
- Trombose de veia profunda
- Embolia pulmonar

HEMORRAGIA POR VARIZES

- Espontânea
- Acidental